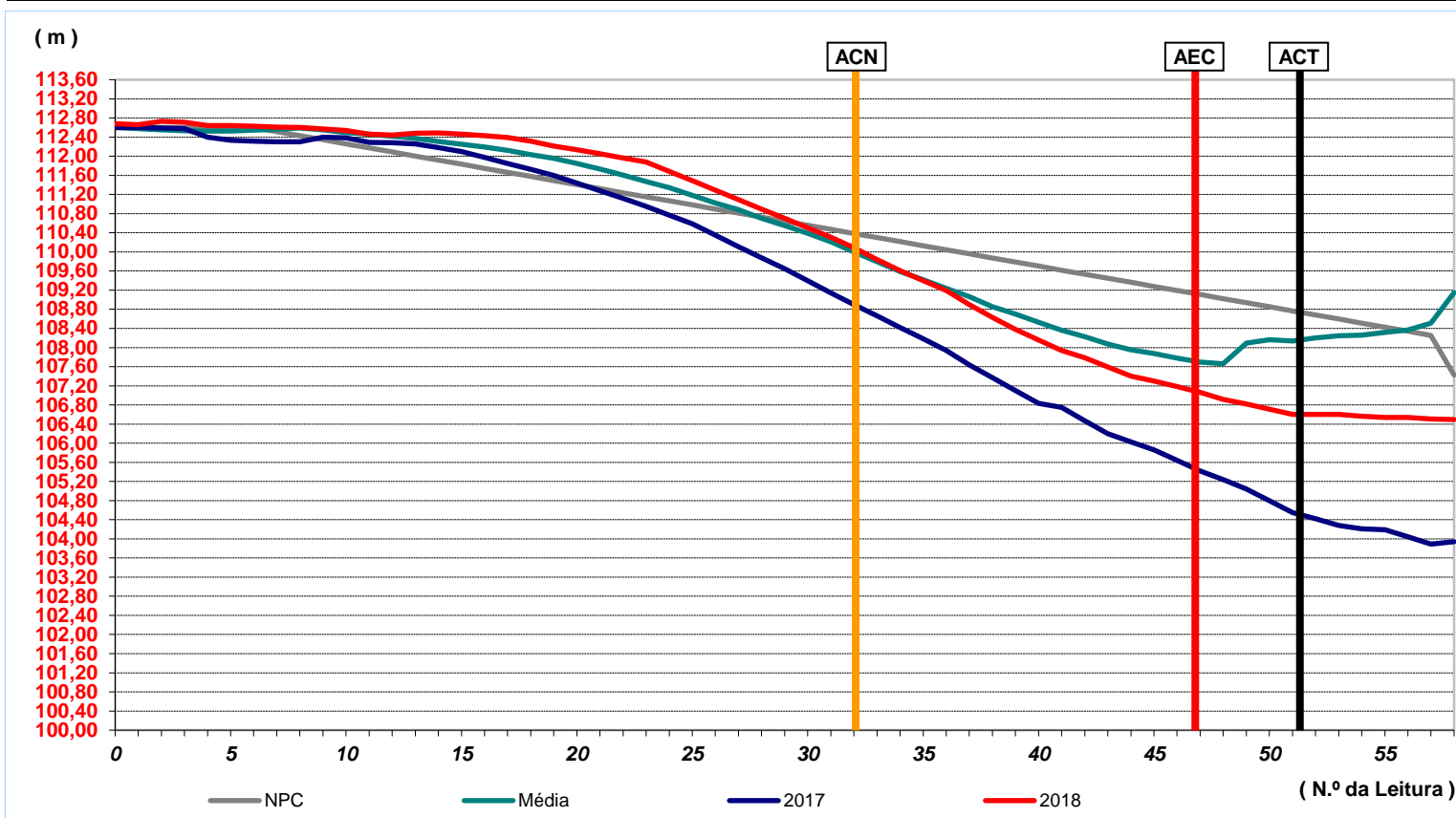


BARRAGEM DO AÇAFAL - BOLETIM DE ARMAZENAMENTO N.º 58

Data: 31/10/2018



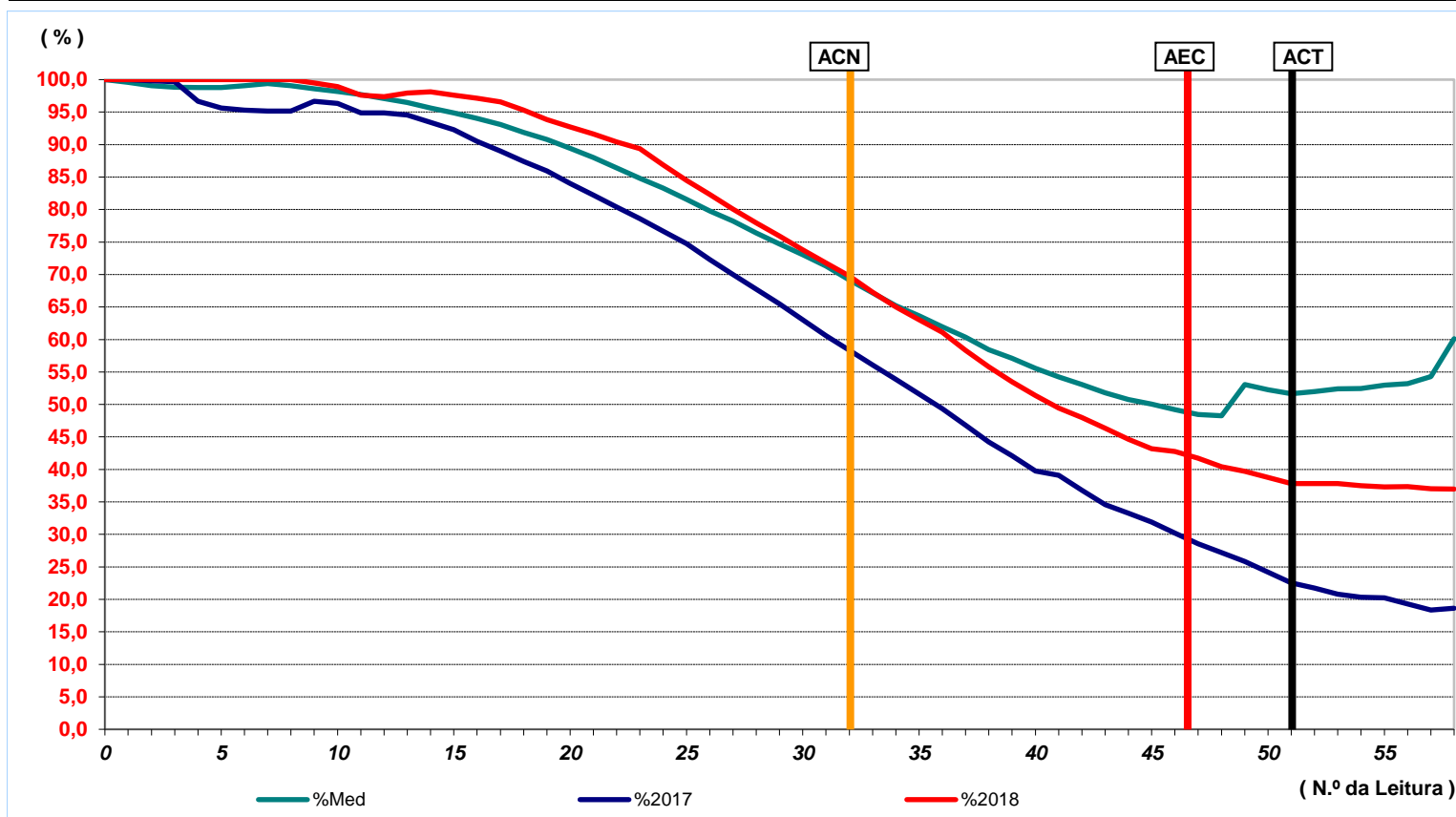
Situação do Armazenamento	
SIT	Descrição
INI	Ínicio da Campanha
NOR	Normal
ACN	Alarme Consumo NPC
AEC	Alarme Excesso de Consumo
ANT	Leitura Anterior
ACT	Leitura Actual
PRE	Leitura Prevista

Ind	Data 2018	NPC	vNPC	Média	vMed	%Med	HaMed	2017	v2017	%2017	Ha2017	2018	v2018	%2018	Ha2018	Dif	CMedHa	Sit
0	26/03/2017	112,60	1746	112,60	1746	100,00	0	112,6	1746	100,00	0	112,68	1746	100,00	0	0,08	0,0	INI
32	01/08/2018	110,39	1333	110,00	1280,667	69,16	98,67904	108,9	1117	58,32	133,3863	110,09	1290	69,78	96,6998	-0,29	156,8	ACN
47	23/09/2018	109,11	1145	107,69	968,1111	48,45	164,9599	105,42	668	28,56	228,6017	107,06	867	41,75	186,4016	-2,05	78,4	AEC
57	28/10/2018	108,26	1026	108,51	1056	54,27	146,3221	103,89	514	18,36	261,2591	106,51	796	37,04	201,458	-1,75	26,1	ANT
58	31/10/2018	107,43	914	109,15	1144	60,11	127,6607	103,9386	518	18,62	260,4109	106,49	795	36,98	201,67	-0,93	5,2	ACT
59	31/10/2018	107,43	914	109,15	1144	60,11	127,6607	103,9386	518	18,62	260,4109	106,49	795	36,98	201,67	-0,93	5,2	PRE

NPC - Nivel Previsto Campanha (Curva de evolução do Armazenamento para toda a Campanha de Rega)

BARRAGEM DO AÇAFAL - BOLETIM DE ARMAZENAMENTO N.º 58

Data: 31/10/2018

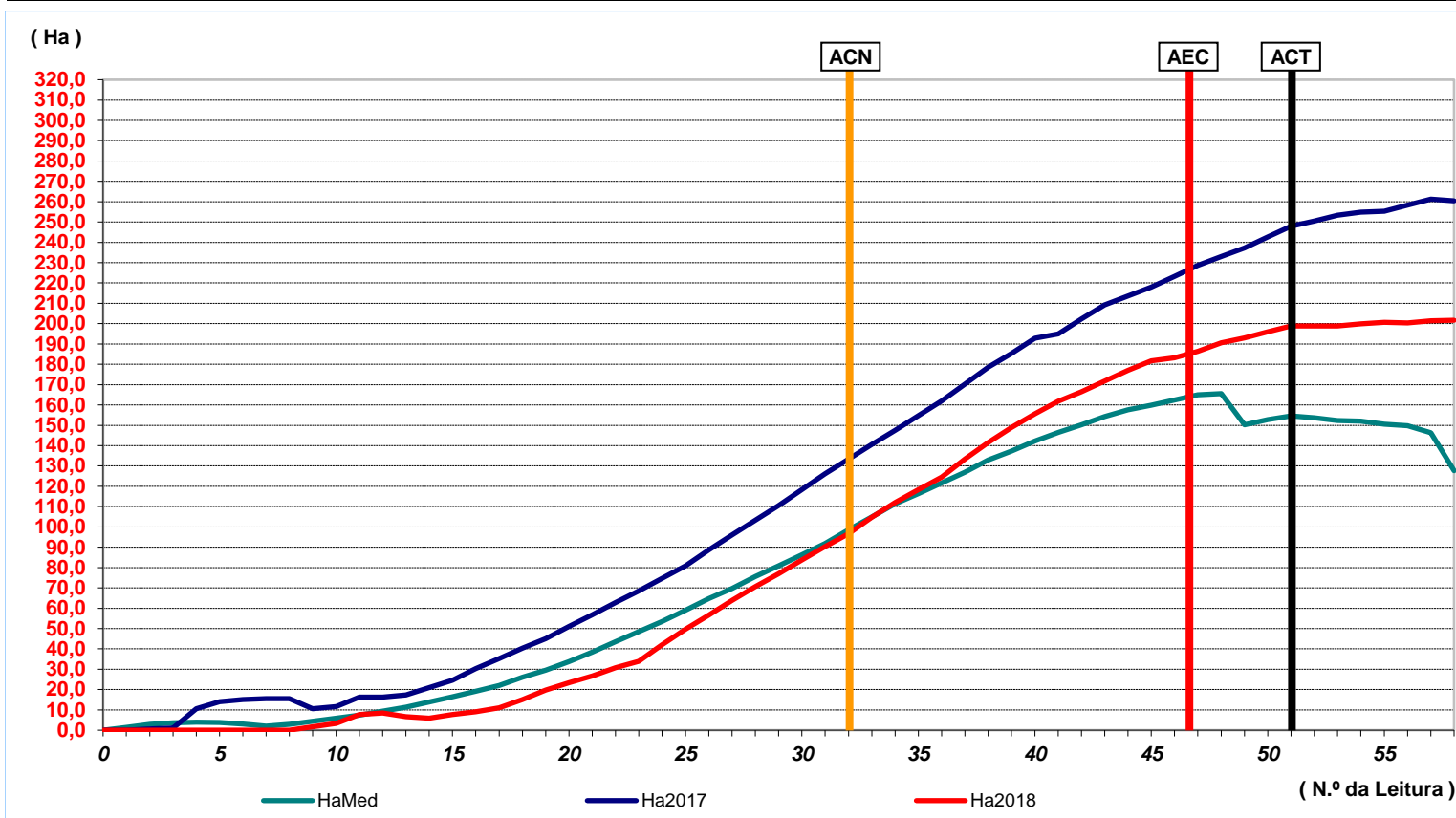


Situação do Armazenamento	
SIT	Descrição
INI	Ínicio da Campanha
NOR	Normal
ACN	Alarme Consumo NPC
AEC	Alarme Excesso de Consumo
ANT	Leitura Anterior
ACT	Leitura Actual
PRE	Leitura Prevista

Ind	Data 2018	NPC	vNPC	Média	vMed	%Med	HaMed	2017	v2017	%2017	Ha2017	2018	v2018	%2018	Ha2018	Dif	CMedHa	Sit
0	26/03/2017	112,60	1746	112,60	1746	100,00	0	112,6	1746	100,00	0	112,68	1746	100,00	0	0,08	0,0	INI
32	01/08/2018	110,39	1333	110,00	1280,667	69,16	98,67904	108,9	1117	58,32	133,3863	110,09	1290	69,78	96,6998	-0,29	156,8	ACN
47	23/09/2018	109,11	1145	107,69	968,1111	48,45	164,9599	105,42	668	28,56	228,6017	107,06	867	41,75	186,4016	-2,05	78,4	AEC
57	28/10/2018	108,26	1026	108,51	1056	54,27	146,3221	103,89	514	18,36	261,2591	106,51	796	37,04	201,458	-1,75	26,1	ANT
58	31/10/2018	107,43	914	109,15	1144	60,11	127,6607	103,9386	518	18,62	260,4109	106,49	795	36,98	201,67	-0,93	5,2	ACT
59	31/10/2018	107,43	914	109,15	1144	60,11	127,6607	103,9386	518	18,62	260,4109	106,49	795	36,98	201,67	-0,93	5,2	PRE

BARRAGEM DO AÇAFAL - BOLETIM DE ARMAZENAMENTO N.º 58

Data: 31/10/2018

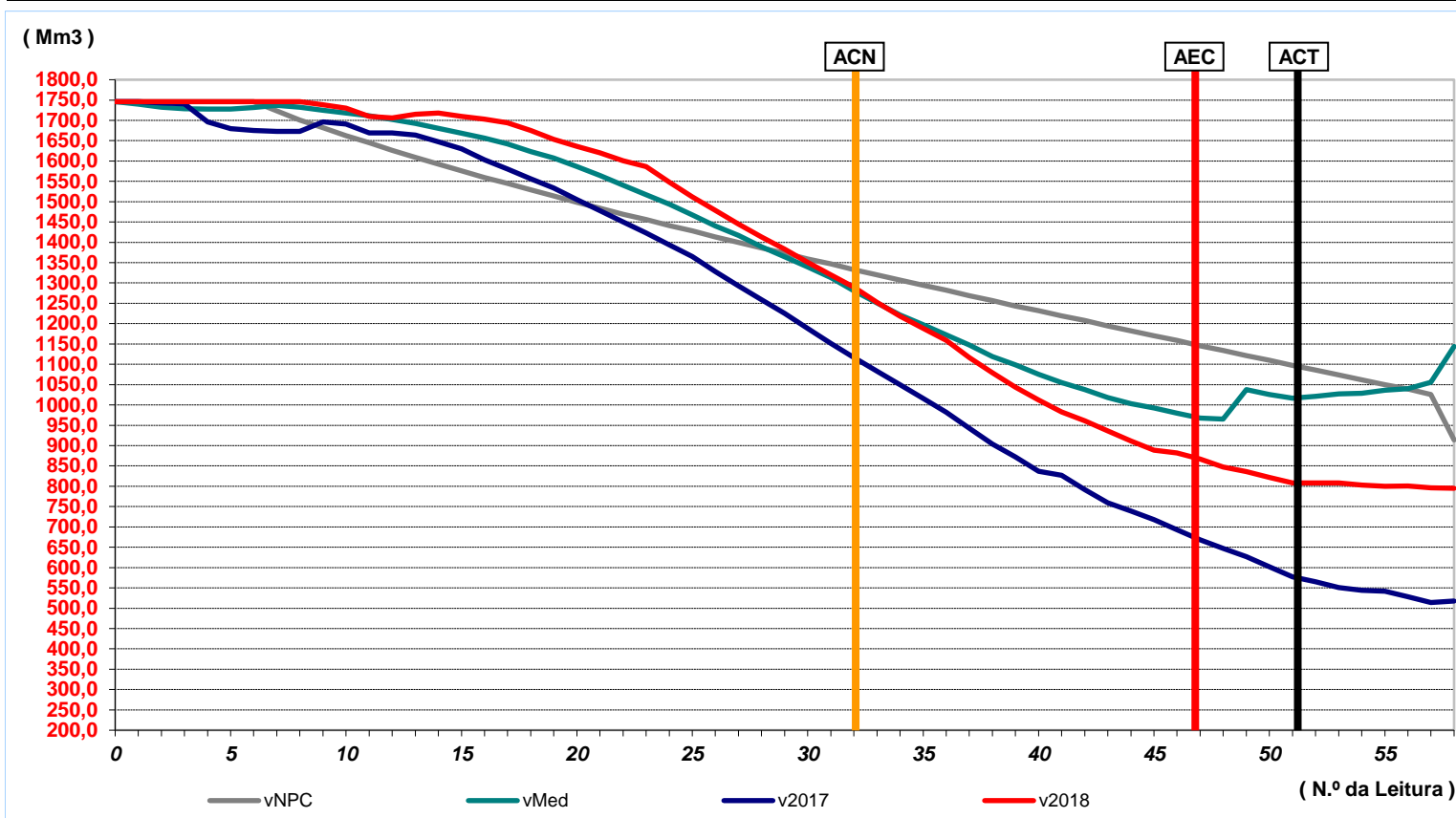


Situação do Armazenamento	
SIT	Descrição
INI	Ínio da Campanha
NOR	Normal
ACN	Alarme Consumo NPC
AEC	Alarme Excesso de Consumo
ANT	Leitura Anterior
ACT	Leitura Actual
PRE	Leitura Prevista

Ind	Data 2018	NPC	vNPC	Média	vMed	%Med	HaMed	2017	v2017	%2017	Ha2017	2018	v2018	%2018	Ha2018	Dif	CMedHa	Sit
0	26/03/2017	112,60	1746	112,60	1746	100,00	0	112,6	1746	100,00	0	112,68	1746	100,00	0	0,08	0,0	INI
32	01/08/2018	110,39	1333	110,00	1280,667	69,16	98,67904	108,9	1117	58,32	133,3863	110,09	1290	69,78	96,6998	-0,29	156,8	ACN
47	23/09/2018	109,11	1145	107,69	968,1111	48,45	164,9599	105,42	668	28,56	228,6017	107,06	867	41,75	186,4016	-2,05	78,4	AEC
57	28/10/2018	108,26	1026	108,51	1056	54,27	146,3221	103,89	514	18,36	261,2591	106,51	796	37,04	201,458	-1,75	26,1	ANT
58	31/10/2018	107,43	914	109,15	1144	60,11	127,6607	103,9386	518	18,62	260,4109	106,49	795	36,98	201,67	-0,93	5,2	ACT
59	31/10/2018	107,43	914	109,15	1144	60,11	127,6607	103,9386	518	18,62	260,4109	106,49	795	36,98	201,67	-0,93	5,2	PRE

BARRAGEM DO AÇAFAL - BOLETIM DE ARMAZENAMENTO N.º 58

Data: 31/10/2018



Situação do Armazenamento	
SIT	Descrição
INI	Ínicio da Campanha
NOR	Normal
ACN	Alarme Consumo NPC
AEC	Alarme Excesso de Consumo
ANT	Leitura Anterior
ACT	Leitura Actual
PRE	Leitura Prevista

Ind	Data 2018	NPC	vNPC	Média	vMed	%Med	HaMed	2017	v2017	%2017	Ha2017	2018	v2018	%2018	Ha2018	Dif	CMedHa	Sit
0	26/03/2017	112,60	1746	112,60	1746	100,00	0	112,6	1746	100,00	0	112,68	1746	100,00	0	0,08	0,0	INI
32	01/08/2018	110,39	1333	110,00	1280,667	69,16	98,67904	108,9	1117	58,32	133,3863	110,09	1290	69,78	96,6998	-0,29	156,8	ACN
47	23/09/2018	109,11	1145	107,69	968,1111	48,45	164,9599	105,42	668	28,56	228,6017	107,06	867	41,75	186,4016	-2,05	78,4	AEC
57	28/10/2018	108,26	1026	108,51	1056	54,27	146,3221	103,89	514	18,36	261,2591	106,51	796	37,04	201,458	-1,75	26,1	ANT
58	31/10/2018	107,43	914	109,15	1144	60,11	127,6607	103,9386	518	18,62	260,4109	106,49	795	36,98	201,67	-0,93	5,2	ACT
59	31/10/2018	107,43	914	109,15	1144	60,11	127,6607	103,9386	518	18,62	260,4109	106,49	795	36,98	201,67	-0,93	5,2	PRE

vNPC - Nível Previsto Campanha (Curva de evolução do Armazenamento para toda a Campanha de Rega)