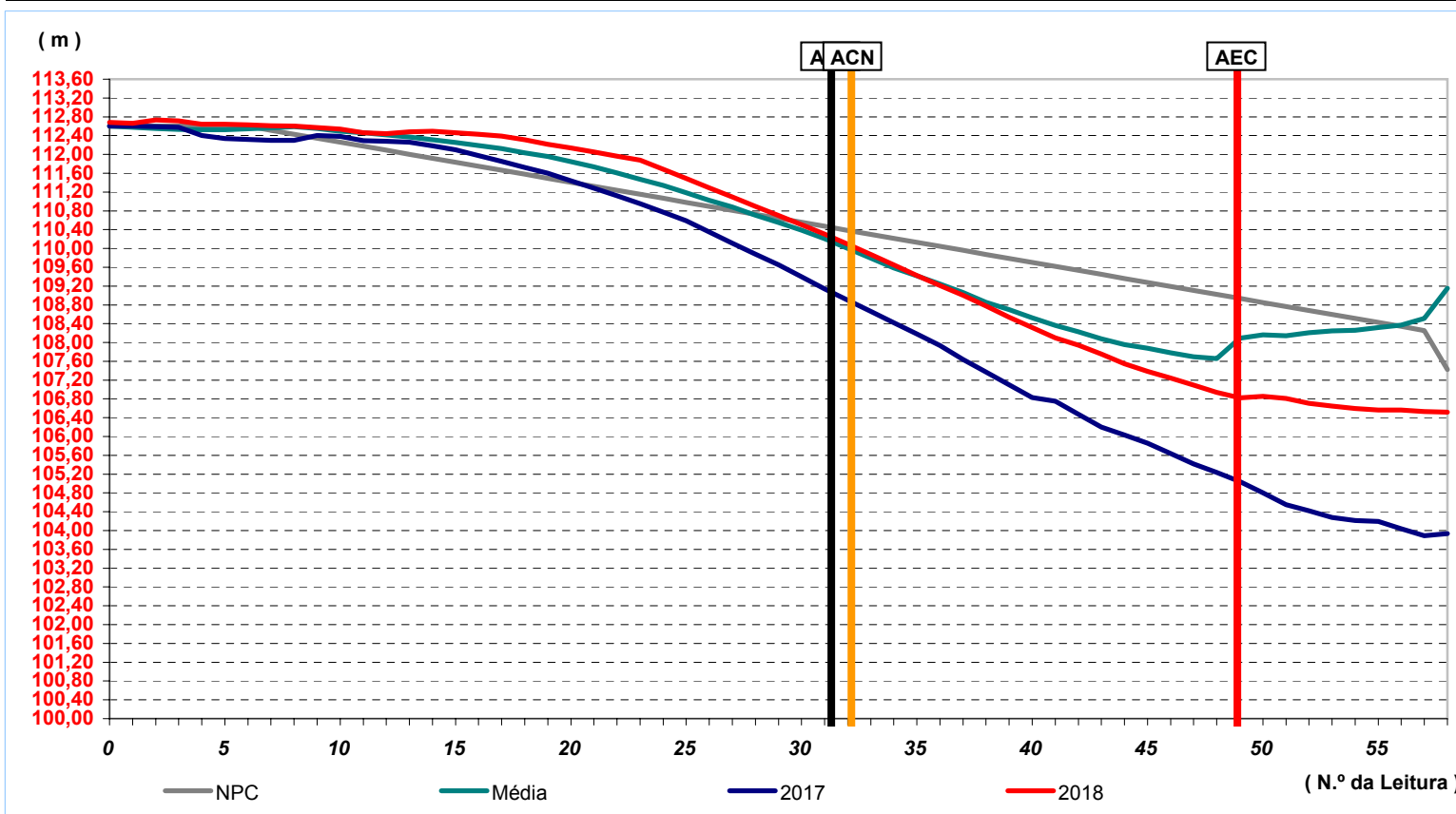


BARRAGEM DO AÇAFAL - BOLETIM DE ARMAZENAMENTO N.º 31

Data: 29-07-2018



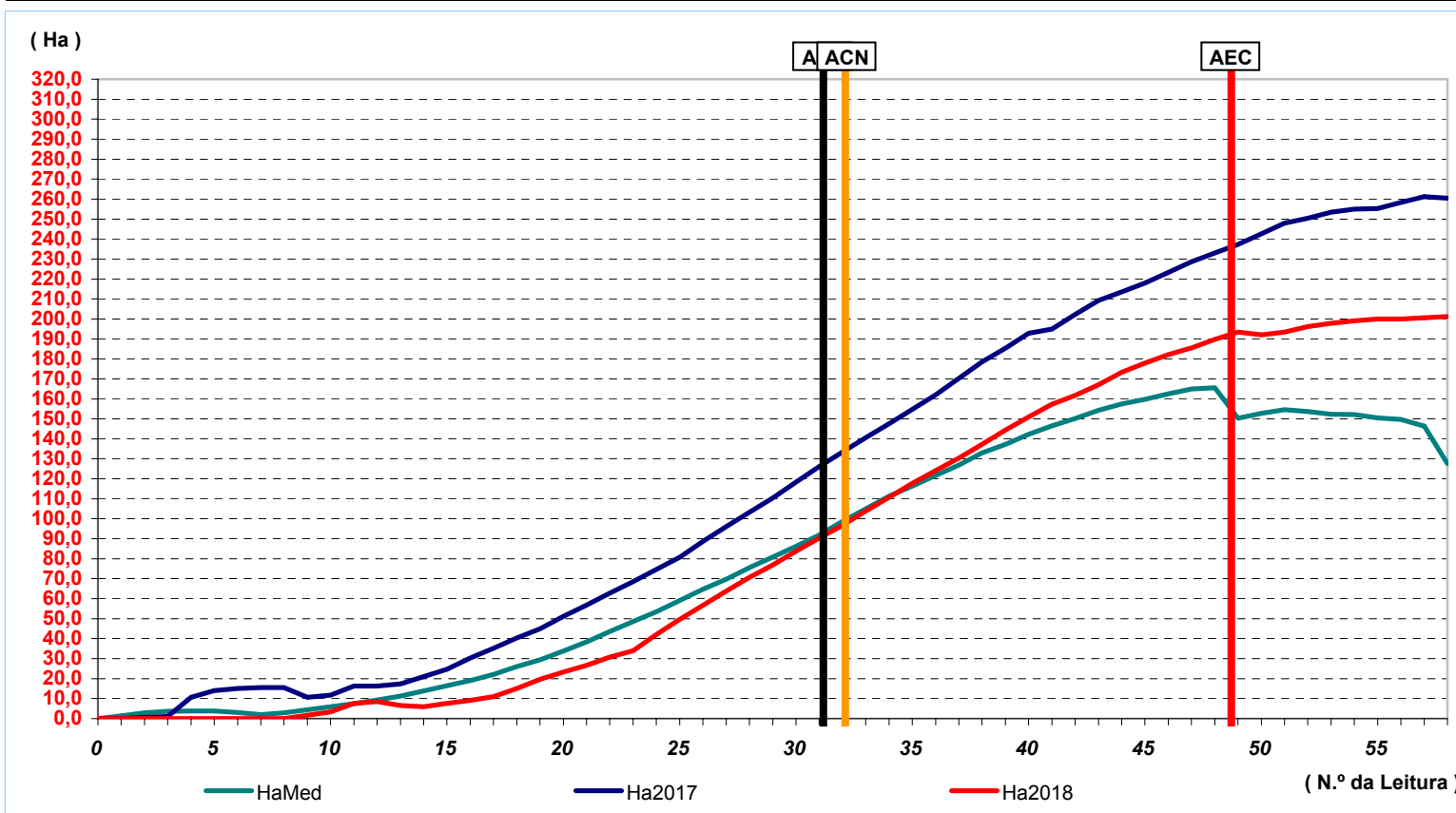
Situação do Armazenamento	
SIT	Descrição
INI	Ínicio da Campanha
NOR	Normal
ACN	Alarme Consumo NPC
AEC	Alarme Excesso de Consumo
ANT	Leitura Anterior
ACT	Leitura Actual
PRE	Leitura Prevista

Ind	Data 2018	NPC	vNPC	Média	vMed	%Med	HaMed	2017	v2017	%2017	Ha2017	2018	v2018	%2018	Ha2018	Dif	CMedHa	Sit
0	26-03-2017	112,60	1746	112,60	1746	100,00	0	112,6	1746	100,00	0	112,68	1746	100,00	0	0,08	0,0	INI
32	01-08-2018	110,39	1333	110,00	1280,667	69,16	98,67904	108,9	1117	58,32	133,3863	110,09	1290	69,78	96,6998	-0,29	156,8	ACN
49	30-09-2018	108,94	1121	108,09	1037,444	53,04	150,257	105,04	627	25,84	237,2962	106,82	834	39,56	193,3996	-2,12	88,9	AEC
30	25-07-2018	110,56	1359	110,39	1339,444	73,06	86,21456	109,4	1188	63,02	118,33	110,51	1351	73,82	83,764	-0,05	167,3	ANT
31	29-07-2018	110,47	1347	110,21	1313,111	71,31	91,79884	109,14	1151	60,57	126,1763	110,30	1320	71,77	90,33797	-0,17	162,1	ACT
32	01-08-2018	110,39	1333	110,00	1280,667	69,16	98,67904	108,9	1117	58,32	133,3863	110,09	1290	69,78	96,6998	-0,29	156,8	PRE

NPC - Nível Previsto Campanha (Curva de evolução do Armazenamento para toda a Campanha de Rega)

BARRAGEM DO AÇAFAL - BOLETIM DE ARMAZENAMENTO N.º 31

Data: 29-07-2018

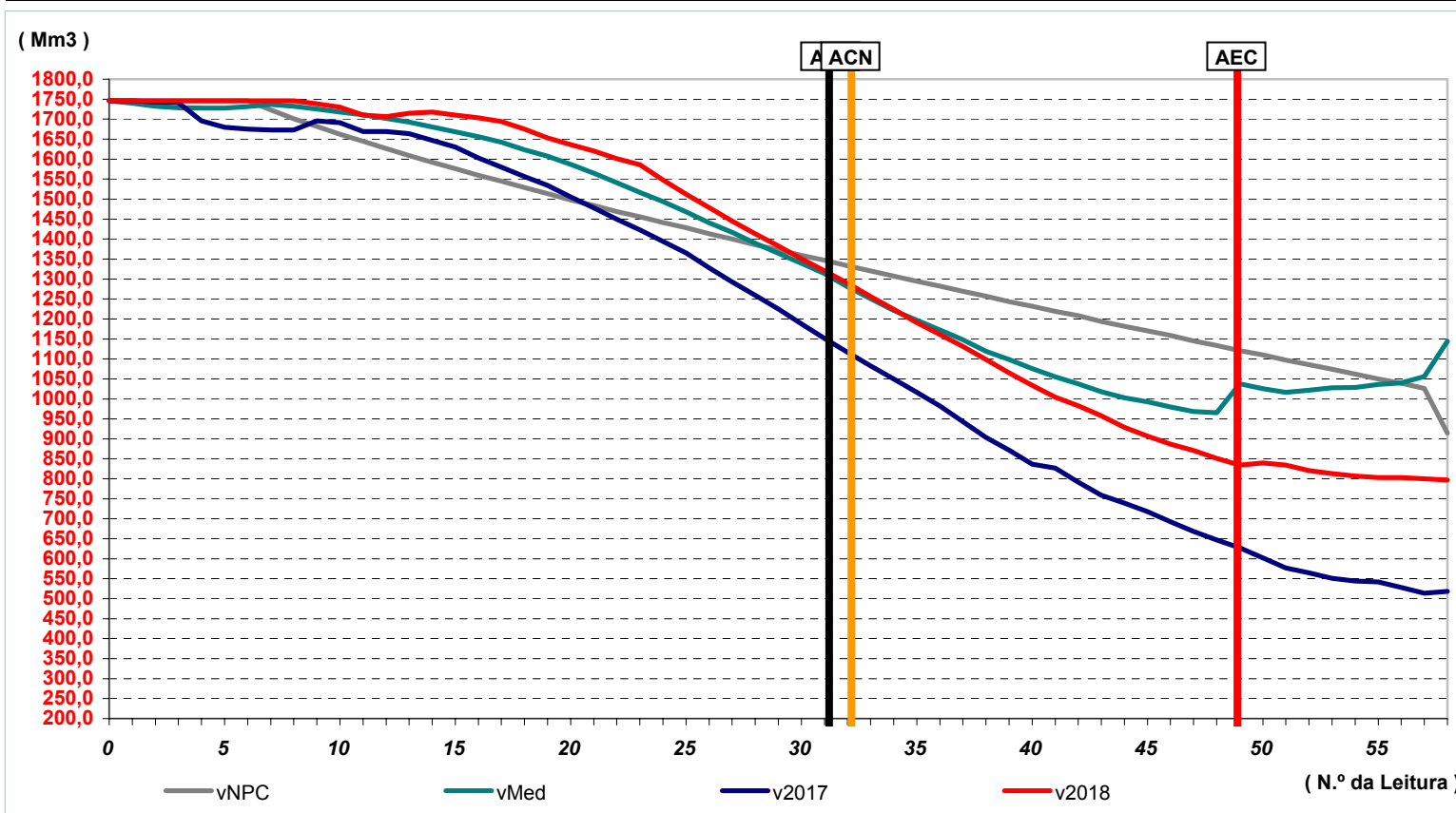


Situação do Armazenamento	
SIT	Descrição
INI	Ínicio da Campanha
NOR	Normal
ACN	Alarme Consumo NPC
AEC	Alarme Excesso de Consumo
ANT	Leitura Anterior
ACT	Leitura Actual
PRE	Leitura Prevista

Ind	Data 2018	NPC	vNPC	Média	vMed	%Med	HaMed	2017	v2017	%2017	Ha2017	2018	v2018	%2018	Ha2018	Dif	CMedHa	Sit
0	26-03-2017	112,60	1746	112,60	1746	100,00	0	112,6	1746	100,00	0	112,68	1746	100,00	0	0,08	0,0	INI
32	01-08-2018	110,39	1333	110,00	1280,667	69,16	98,67904	108,9	1117	58,32	133,3863	110,09	1290	69,78	96,6998	-0,29	156,8	ACN
49	30-09-2018	108,94	1121	108,09	1037,444	53,04	150,257	105,04	627	25,84	237,2962	106,82	834	39,56	193,3996	-2,12	88,9	AEC
30	25-07-2018	110,56	1359	110,39	1339,444	73,06	86,21456	109,4	1188	63,02	118,33	110,51	1351	73,82	83,764	-0,05	167,3	ANT
31	29-07-2018	110,47	1347	110,21	1313,111	71,31	91,79884	109,14	1151	60,57	126,1763	110,30	1320	71,77	90,33797	-0,17	162,1	ACT
32	01-08-2018	110,39	1333	110,00	1280,667	69,16	98,67904	108,9	1117	58,32	133,3863	110,09	1290	69,78	96,6998	-0,29	156,8	PRE

BARRAGEM DO AÇAFAL - BOLETIM DE ARMAZENAMENTO N.º 31

Data: 29-07-2018



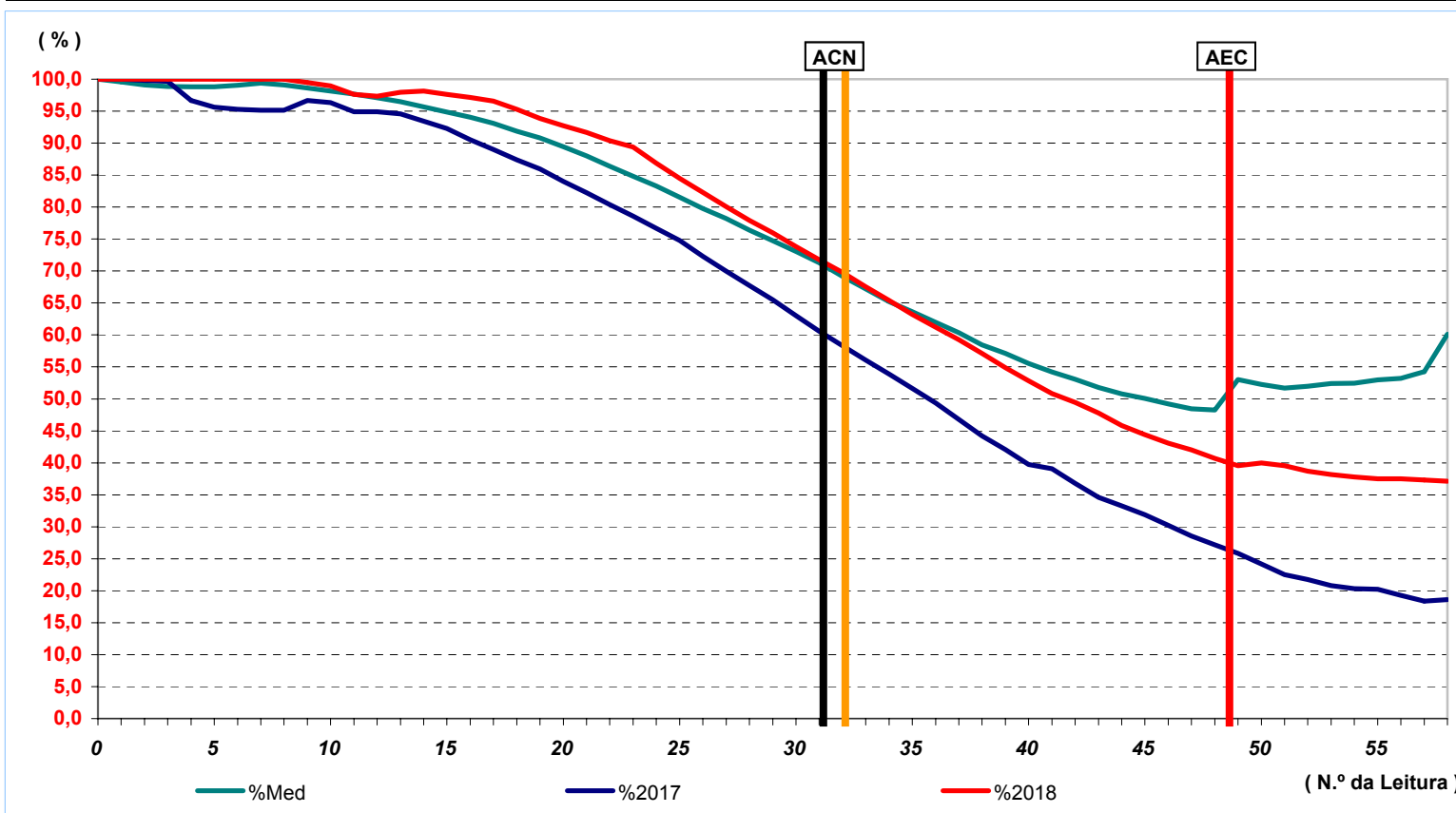
Situação do Armazenamento	
SIT	Descrição
INI	Início da Campanha
NOR	Normal
ACN	Alarma Consumo NPC
AEC	Alarma Excesso de Consumo
ANT	Leitura Anterior
ACT	Leitura Actual
PRE	Leitura Prevista

Ind	Data 2018	NPC	vNPC	Média	vMed	%Med	HaMed	2017	v2017	%2017	Ha2017	2018	v2018	%2018	Ha2018	Dif	CMedHa	Sit
0	26-03-2017	112,60	1746	112,60	1746	100,00	0	112,6	1746	100,00	0	112,68	1746	100,00	0	0,08	0,0	INI
32	01-08-2018	110,39	1333	110,00	1280,667	69,16	98,67904	108,9	1117	58,32	133,3863	110,09	1290	69,78	96,6998	-0,29	156,8	ACN
49	30-09-2018	108,94	1121	108,09	1037,444	53,04	150,257	105,04	627	25,84	237,2962	106,82	834	39,56	193,3996	-2,12	88,9	AEC
30	25-07-2018	110,56	1359	110,39	1339,444	73,06	86,21456	109,4	1188	63,02	118,33	110,51	1351	73,82	83,764	-0,05	167,3	ANT
31	29-07-2018	110,47	1347	110,21	1313,111	71,31	91,79884	109,14	1151	60,57	126,1763	110,30	1320	71,77	90,33797	-0,17	162,1	ACT
32	01-08-2018	110,39	1333	110,00	1280,667	69,16	98,67904	108,9	1117	58,32	133,3863	110,09	1290	69,78	96,6998	-0,29	156,8	PRE

vNPC - Nível Previsto Campanha (Curva de evolução do Armazenamento para toda a Campanha de Rega)

BARRAGEM DO AÇAFAL - BOLETIM DE ARMAZENAMENTO N.º 31

Data: 29-07-2018



Situação do Armazenamento	
SIT	Descrição
INI	Ínicio da Campanha
NOR	Normal
ACN	Alarme Consumo NPC
AEC	Alarme Excesso de Consumo
ANT	Leitura Anterior
ACT	Leitura Actual
PRE	Leitura Prevista

Ind	Data 2018	NPC	vNPC	Média	vMed	%Med	HaMed	2017	v2017	%2017	Ha2017	2018	v2018	%2018	Ha2018	Dif	CMedHa	Sit
0	26-03-2017	112,60	1746	112,60	1746	100,00	0	112,6	1746	100,00	0	112,68	1746	100,00	0	0,08	0,0	INI
32	01-08-2018	110,39	1333	110,00	1280,667	69,16	98,67904	108,9	1117	58,32	133,3863	110,09	1290	69,78	96,6998	-0,29	156,8	ACN
49	30-09-2018	108,94	1121	108,09	1037,444	53,04	150,257	105,04	627	25,84	237,2962	106,82	834	39,56	193,3996	-2,12	88,9	AEC
30	25-07-2018	110,56	1359	110,39	1339,444	73,06	86,21456	109,4	1188	63,02	118,33	110,51	1351	73,82	83,764	-0,05	167,3	ANT
31	29-07-2018	110,47	1347	110,21	1313,111	71,31	91,79884	109,14	1151	60,57	126,1763	110,30	1320	71,77	90,33797	-0,17	162,1	ACT
32	01-08-2018	110,39	1333	110,00	1280,667	69,16	98,67904	108,9	1117	58,32	133,3863	110,09	1290	69,78	96,6998	-0,29	156,8	PRE