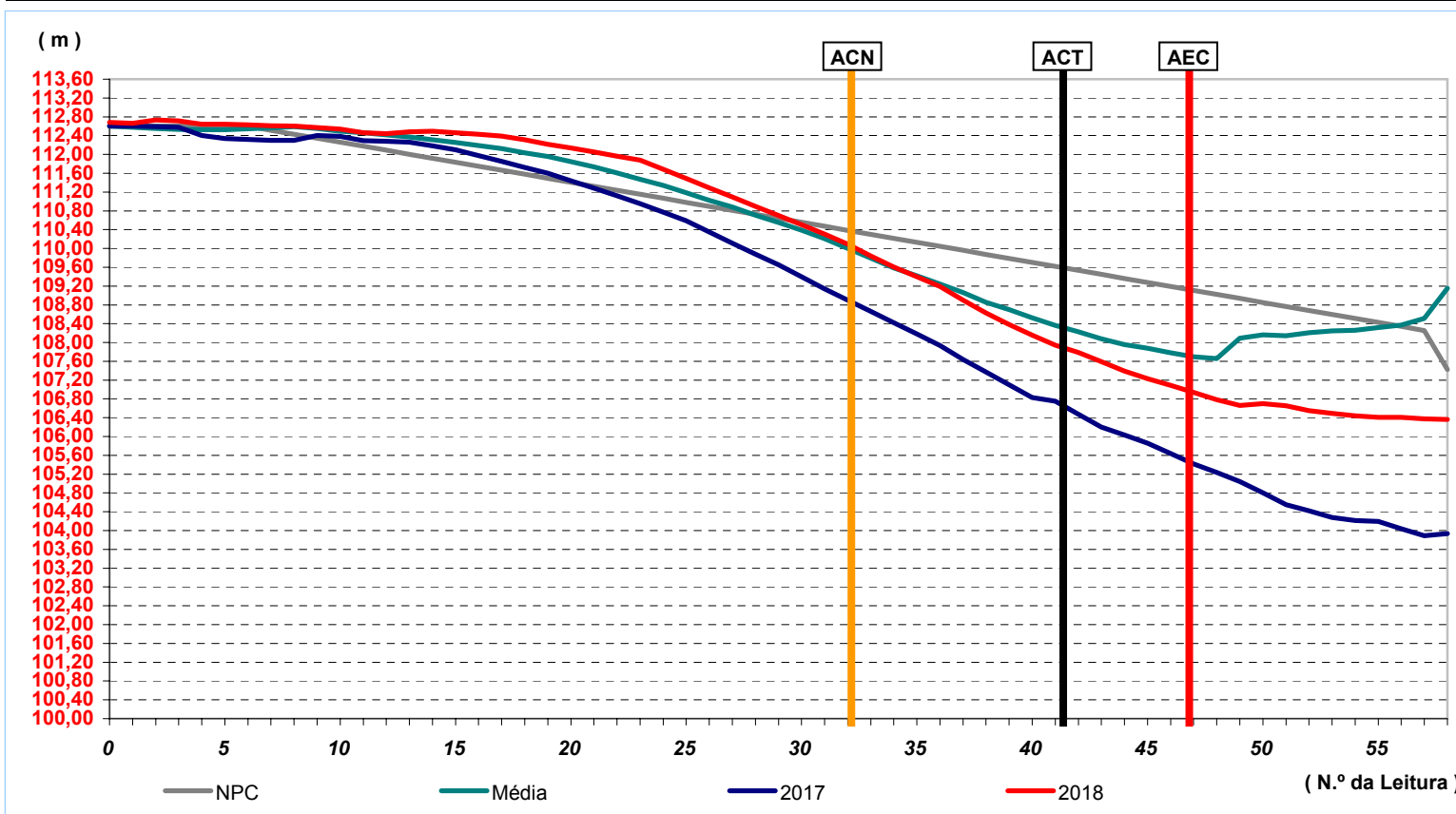


BARRAGEM DO AÇAFAL - BOLETIM DE ARMAZENAMENTO N.º 41

Data: 02-09-2018



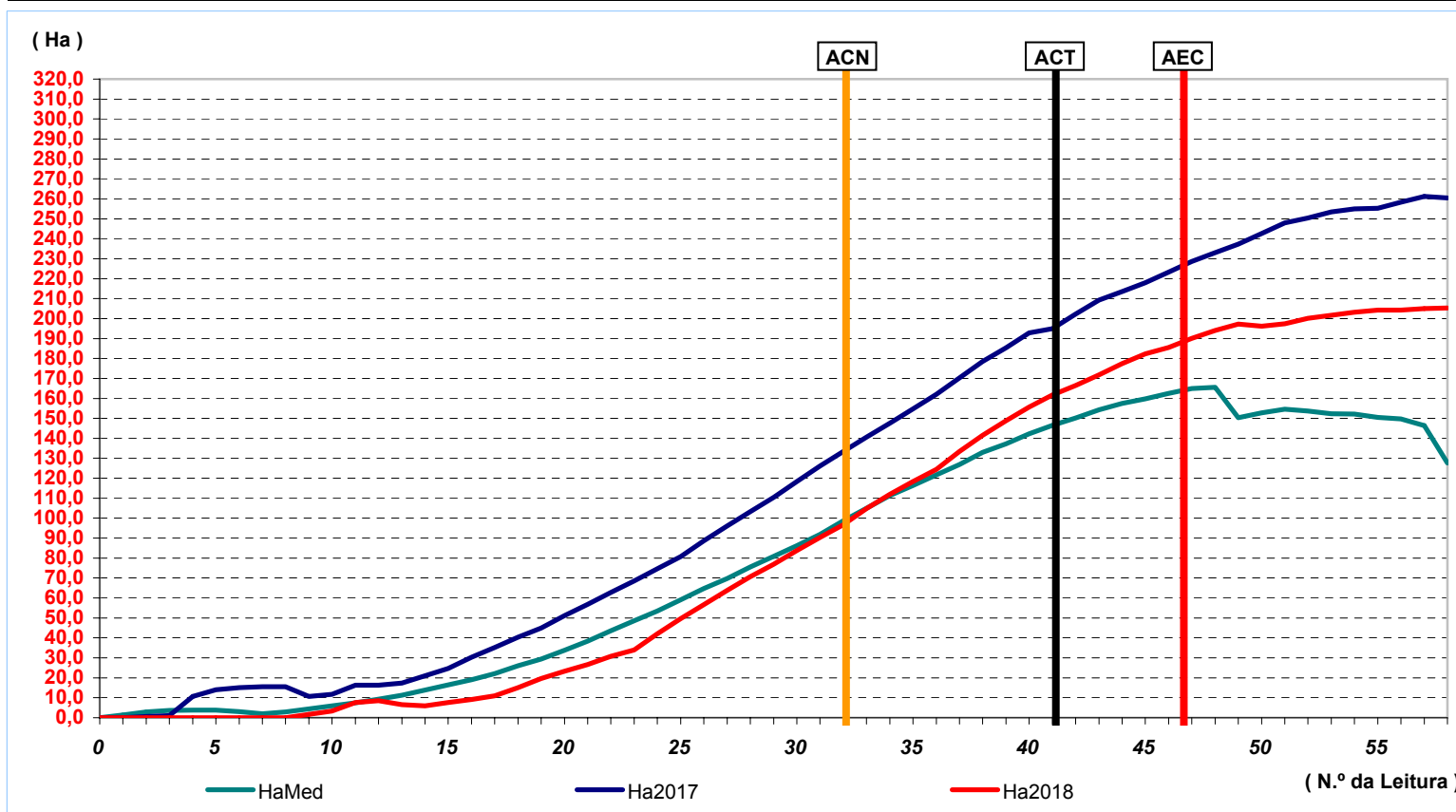
Situação do Armazenamento	
SIT	Descrição
INI	Ínicio da Campanha
NOR	Normal
ACN	Alarme Consumo NPC
AEC	Alarme Excesso de Consumo
ANT	Leitura Anterior
ACT	Leitura Actual
PRE	Leitura Prevista

Ind	Data 2018	NPC	vNPC	Média	vMed	%Med	HaMed	2017	v2017	%2017	Ha2017	2018	v2018	%2018	Ha2018	Dif	CMedHa	Sit
0	26-03-2017	112,60	1746	112,60	1746	100,00	0	112,6	1746	100,00	0	112,68	1746	100,00	0	0,08	0,0	INI
32	01-08-2018	110,39	1333	110,00	1280,667	69,16	98,67904	108,9	1117	58,32	133,3863	110,09	1290	69,78	96,6998	-0,29	156,8	ACN
47	23-09-2018	109,11	1145	107,69	968,1111	48,45	164,9599	105,42	668	28,56	228,6017	106,94	850	40,62	190,0066	-2,17	109,8	AEC
40	29-08-2018	109,70	1232	108,53	1075,444	55,56	142,1987	106,83	837	39,76	192,7634	108,16	1012	51,36	155,653	-1,55	167,3	ANT
41	02-09-2018	109,62	1219	108,36	1055,222	54,22	146,487	106,75	827	39,10	194,884	107,94	983	49,44	161,8025	-1,68	151,6	ACT
42	05-09-2018	109,53	1208	108,23	1037,556	53,05	150,2334	106,47	792	36,78	202,3062	107,79	961	47,98	166,4679	-1,75	115,0	PRE

NPC - Nível Previsto Campanha (Curva de evolução do Armazenamento para toda a Campanha de Rega)

BARRAGEM DO AÇAFAL - BOLETIM DE ARMAZENAMENTO N.º 41

Data: 02-09-2018

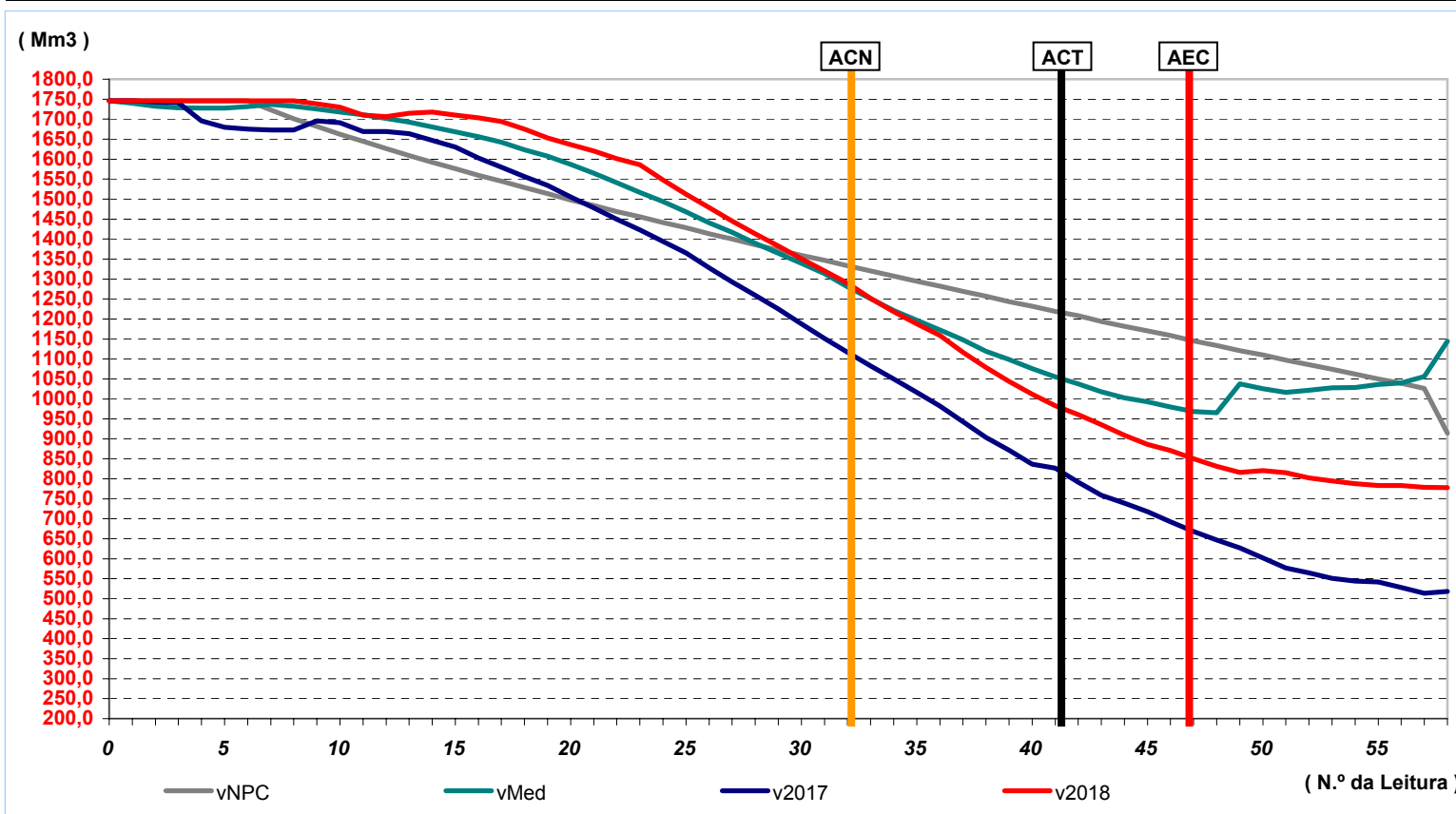


Situação do Armazenamento	
SIT	Descrição
INI	Ínicio da Campanha
NOR	Normal
ACN	Alarme Consumo NPC
AEC	Alarme Excesso de Consumo
ANT	Leitura Anterior
ACT	Leitura Actual
PRE	Leitura Prevista

Ind	Data 2018	NPC	vNPC	Média	vMed	%Med	HaMed	2017	v2017	%2017	Ha2017	2018	v2018	%2018	Ha2018	Dif	CMedHa	Sit
0	26-03-2017	112,60	1746	112,60	1746	100,00	0	112,6	1746	100,00	0	112,68	1746	100,00	0	0,08	0,0	INI
32	01-08-2018	110,39	1333	110,00	1280,667	69,16	98,67904	108,9	1117	58,32	133,3863	110,09	1290	69,78	96,6998	-0,29	156,8	ACN
47	23-09-2018	109,11	1145	107,69	968,1111	48,45	164,9599	105,42	668	28,56	228,6017	106,94	850	40,62	190,0066	-2,17	109,8	AEC
40	29-08-2018	109,70	1232	108,53	1075,444	55,56	142,1987	106,83	837	39,76	192,7634	108,16	1012	51,36	155,653	-1,55	167,3	ANT
41	02-09-2018	109,62	1219	108,36	1055,222	54,22	146,487	106,75	827	39,10	194,884	107,94	983	49,44	161,8025	-1,68	151,6	ACT
42	05-09-2018	109,53	1208	108,23	1037,556	53,05	150,2334	106,47	792	36,78	202,3062	107,79	961	47,98	166,4679	-1,75	115,0	PRE

BARRAGEM DO AÇAFAL - BOLETIM DE ARMAZENAMENTO N.º 41

Data: 02-09-2018



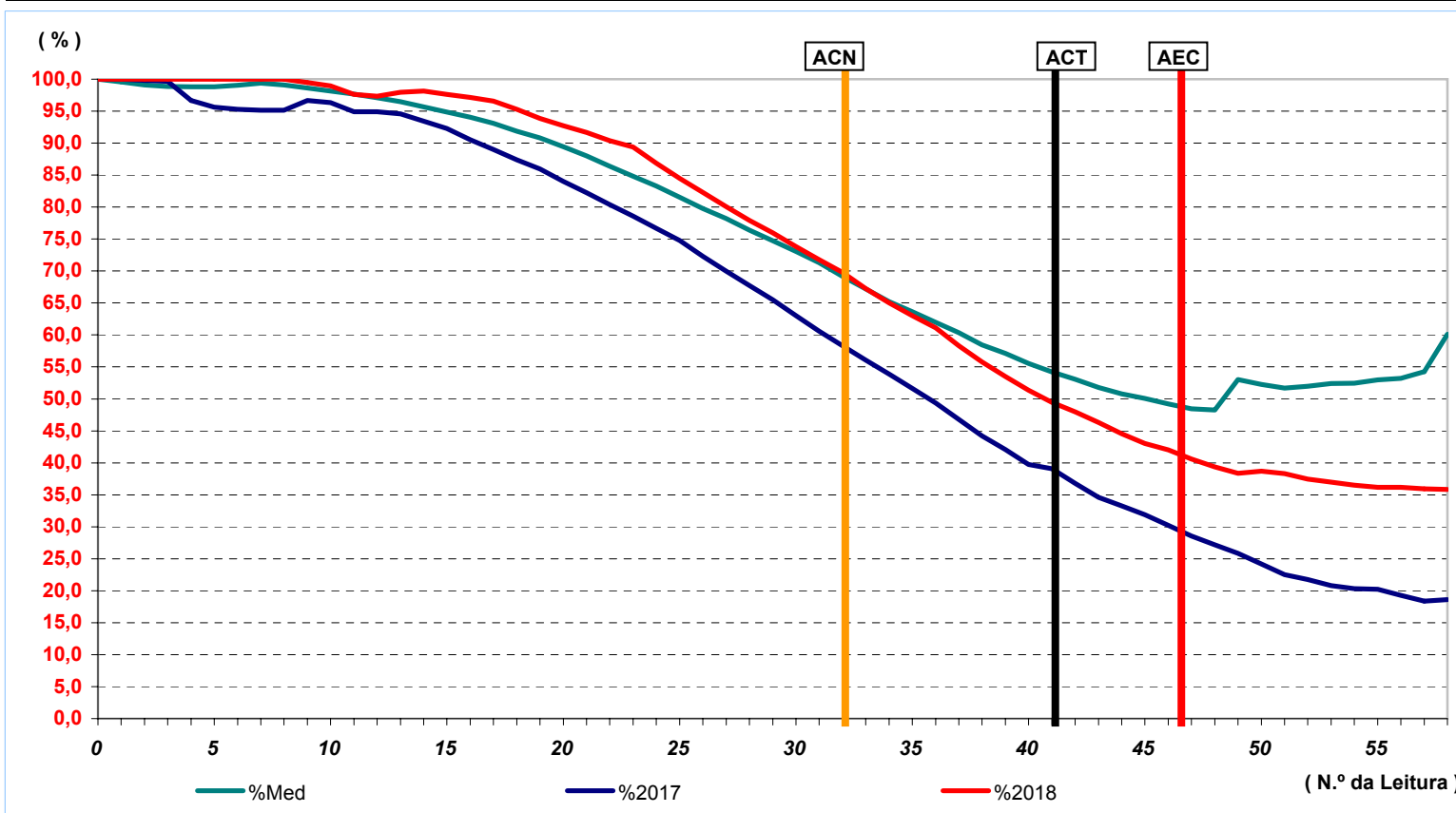
Situação do Armazenamento	
SIT	Descrição
INI	Início da Campanha
NOR	Normal
ACN	Alarme Consumo NPC
AEC	Alarme Excesso de Consumo
ANT	Leitura Anterior
ACT	Leitura Actual
PRE	Leitura Prevista

Ind	Data 2018	NPC	vNPC	Média	vMed	%Med	HaMed	2017	v2017	%2017	Ha2017	2018	v2018	%2018	Ha2018	Dif	CMedHa	Sit
0	26-03-2017	112,60	1746	112,60	1746	100,00	0	112,6	1746	100,00	0	112,68	1746	100,00	0	0,08	0,0	INI
32	01-08-2018	110,39	1333	110,00	1280,667	69,16	98,67904	108,9	1117	58,32	133,3863	110,09	1290	69,78	96,6998	-0,29	156,8	ACN
47	23-09-2018	109,11	1145	107,69	968,1111	48,45	164,9599	105,42	668	28,56	228,6017	106,94	850	40,62	190,0066	-2,17	109,8	AEC
40	29-08-2018	109,70	1232	108,53	1075,444	55,56	142,1987	106,83	837	39,76	192,7634	108,16	1012	51,36	155,653	-1,55	167,3	ANT
41	02-09-2018	109,62	1219	108,36	1055,222	54,22	146,487	106,75	827	39,10	194,884	107,94	983	49,44	161,8025	-1,68	151,6	ACT
42	05-09-2018	109,53	1208	108,23	1037,556	53,05	150,2334	106,47	792	36,78	202,3062	107,79	961	47,98	166,4679	-1,75	115,0	PRE

vNPC - Nível Previsto Campanha (Curva de evolução do Armazenamento para toda a Campanha de Rega)

BARRAGEM DO AÇAFAL - BOLETIM DE ARMAZENAMENTO N.º 41

Data: 02-09-2018



Situação do Armazenamento	
SIT	Descrição
INI	Ínicio da Campanha
NOR	Normal
ACN	Alarme Consumo NPC
AEC	Alarme Excesso de Consumo
ANT	Leitura Anterior
ACT	Leitura Actual
PRE	Leitura Prevista

Ind	Data 2018	NPC	vNPC	Média	vMed	%Med	HaMed	2017	v2017	%2017	Ha2017	2018	v2018	%2018	Ha2018	Dif	CMedHa	Sit
0	26-03-2017	112,60	1746	112,60	1746	100,00	0	112,6	1746	100,00	0	112,68	1746	100,00	0	0,08	0,0	INI
32	01-08-2018	110,39	1333	110,00	1280,667	69,16	98,67904	108,9	1117	58,32	133,3863	110,09	1290	69,78	96,6998	-0,29	156,8	ACN
47	23-09-2018	109,11	1145	107,69	968,1111	48,45	164,9599	105,42	668	28,56	228,6017	106,94	850	40,62	190,0066	-2,17	109,8	AEC
40	29-08-2018	109,70	1232	108,53	1075,444	55,56	142,1987	106,83	837	39,76	192,7634	108,16	1012	51,36	155,653	-1,55	167,3	ANT
41	02-09-2018	109,62	1219	108,36	1055,222	54,22	146,487	106,75	827	39,10	194,884	107,94	983	49,44	161,8025	-1,68	151,6	ACT
42	05-09-2018	109,53	1208	108,23	1037,556	53,05	150,2334	106,47	792	36,78	202,3062	107,79	961	47,98	166,4679	-1,75	115,0	PRE